

# Raporty dodatkowe nr 2

## Ewidencja Wyposażenia PL+

Instrukcja Obsługi

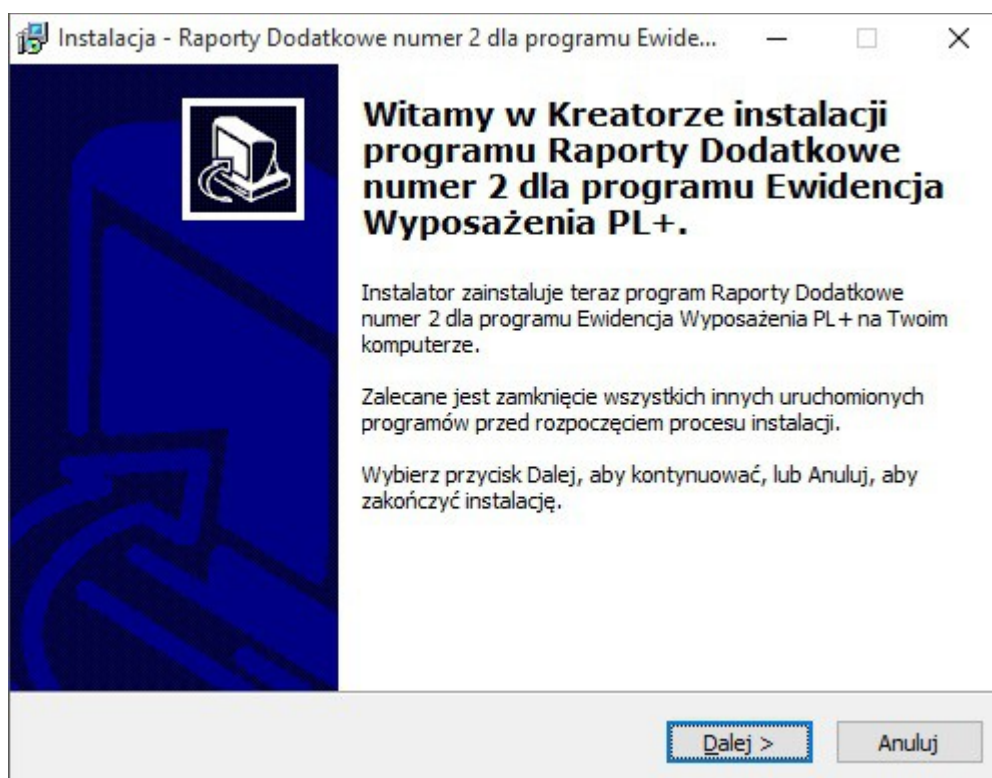
SoftwareProjekt

Pakiet dodatkowych raportów stanowi rozszerzenie możliwości programu Ewidencja Wyposażenia PL+ o trzy raporty:

- **Spis z natury** – rozbudowany generator arkusza spisu z natury;
- **Szczegółowo komputery wg kryteriów** – szczegółowe zestawienie podstawowych danych na temat komputerów, ich właściwości, użytkowników oraz zainstalowanego oprogramowania. Raport analogiczny do jego odpowiednika z programu głównego lecz rozszerzony o możliwość zawężenia listy elementów na wydruku poprzez wybór **klasyfikacji** komputerów, **lokalizacji** w której komputer jest użytkowany bądź **dostawcy** sprzętu;
- **Szczegółowo sprzęt wg kryteriów** – szczegółowe zestawienie podstawowych danych na temat pozostałego sprzętu, jego właściwości oraz użytkowników. Raport analogiczny do jego odpowiednika z programu głównego lecz rozszerzony o możliwość zawężenia listy elementów na wydruku poprzez wybór **klasyfikacji** sprzętu, **lokalizacji** w której sprzęt jest użytkowany bądź **dostawcy**;

## 1. Instalowanie pakietu raportów

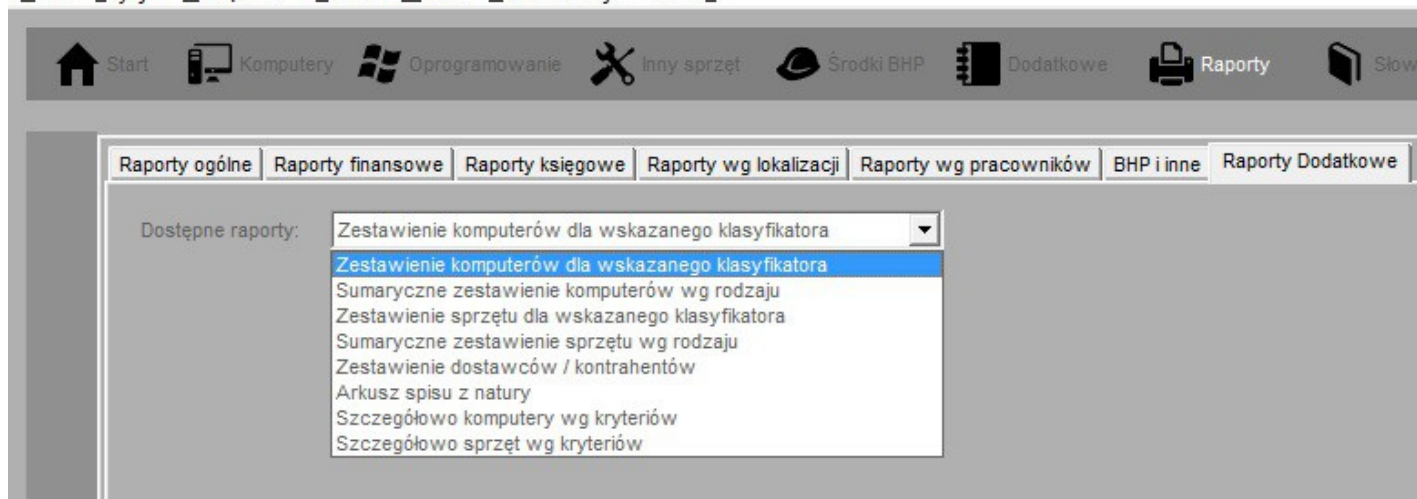
Po dokonaniu zakupu należy pobrać instalator raportów dodatkowych ze strony [www.SoftwareProjekt.com.pl](http://www.SoftwareProjekt.com.pl) logując się do działu „Twoje konto” podając login i hasło wprowadzone podczas dokonywania zakupów. Po pobraniu pliku **RaportyDodatkowe\_EW\_2.exe** uruchamiamy go i postępujemy według wskazówek instalatora.



Instalowanie raportów

## 2. Otwieranie raportów dodatkowych

Aby otworzyć wybrany raport dodatkowy należy przejść do zakładki „Raporty” klikając odpowiednią ikonę w programie, następnie przejść na zakładkę „Raporty Dodatkowe” i na koniec kliknąć przycisk „Otwórz wskazany raport”.



Otwieranie raportu dodatkowego

### 3. Spis z natury

Raport ten generowany jest na podstawie danych ewidencjonowanych w tabelach: „Komputery”, „Inny sprzęt”, „Oprogramowanie -> Licencje”, „Zakup środków BHP” programu Ewidencja Wyposażenia PL+. Raport generuje arkusz spisu z natury wykorzystywany między innymi podczas dokonywania inwentaryzacji na koniec roku.

Aby wygenerować raport należy wykonać następujące kroki:

- Wybrać które z czterech elementów wyposażenia mają znaleźć się na raporcie (Komputery, sprzęt, licencje, środki BHP)
- Wybieramy jakie dodatkowe informacje mają pojawić się na arkuszu (ceny zakupu brutto / netto, umieszczenie numeru ewidencyjnego, rodzaju inwentaryzacji itp)
- Do zestawienia wyposażenia możemy dodać zadaną ilość pustych rubryk, dzięki czemu będziemy mogli dopisać ręcznie brakujące elementy wyposażenia
- Nazwa firmy pobierana jest automatycznie z programu (zakładka „Słowniki -> Dane firmy”)
- Klikamy przycisk „Generuj raport”.

Spis z natury

## Spis z natury

Co umieścić w spisie:

Komputery

Dla wskazanego klasyfikatora:  
Notebook

Dla wskazanej lokalizacji:  
Blok 1

Inny sprzęt

Dla wskazanego klasyfikatora:  
bindownice

Dla wskazanej lokalizacji:  
Magazyn 1

Licencje

Jako nazwy użyj:  
Numer licencji

Środki BHP

Dla wskazanego klasyfikatora:  
Obuwie

Pozostałe ustawienia raportu:

Umieszczaj jako "KTM-symbol indeksu" numer ewidencyjny wyposażenia

Umieszczaj na raporcie ceny wyposażenia: Brutto

Dodaj puste rubryki w ilości: 50

Sortuj po: Nr ewidencyjny


jm: szt.


Rodzaj inwentaryzacji: roczna

Sposób przeprowadzenia inwentaryzacji: z natury

Nazwa i adres jednostki inwentaryzacyjnej: SoftwareProjekt, Demokracji 10/1 78-320 Połczyn Zdrój

\*) Nazwa i adres pobierane są ze słowników programu. Nie będą zapamiętane

 Generuj raport

 Zamknij

SoftwareProjekt

Konfiguracja raportu Spisu z natury



### 3. Szczegółowo komputery wg kryteriów

Raport ten jest analogiczny jak jego odpowiednik z programu głównego lecz rozszerzony o możliwość zawężenia listy elementów na wydruku poprzez wybór **klasyfikacji** komputerów, **lokalizacji** w której komputer jest użytkowany bądź **dostawcy** sprzętu. Zawiera szczegółowe zestawienie podstawowych danych na temat komputerów, ich właściwości, użytkowników oraz zainstalowanego oprogramowania.

Aby wygenerować raport należy wykonać następujące kroki:

- Wybieramy ustawienia właściwych filtrów oraz sposobu sortowania danych
- Klikamy przycisk „Generuj raport”.

Szczegółowo komputery wg zadanych kryteriów

**Szczegółowo komputery wg zadanych kryteriów**

Ustawienia generatora raportów:

Komputery kupione w okresie: [ ] - [ ]

Dla danych zarchiwizowanych zastosuj filtr do daty likwidacji

Wybierz zestaw danych: [Dane bieżące]

Numer ewidencyjny komputera: [ ] \*) pozostaw to pole puste jeśli raport ma obejmować wszystkie komputery

Sposób sortowania danych [wg nazwy]

Dla wskazanego klasyfikatora: [Stacjonarny]

Dla wskazanej lokalizacji: [Magazyn 1]

Dla wskazanego dostawcy: [Serwis S.J. (145-589-25-23)]

Generuj raport

Zamknij

SoftwareProjekt

Konfiguracja raportu - Szczegółowo komputery wg zadanych kryteriów





## Ewidencja Wyposażenia PL+ Zestawienie komputerów

### KOMPUTER - Szczegóły

Nr ewidencyjny	11225566	Numer seryjny	S589888		
Nazwa	Fujitsu	Data produkcji	01-02-2005		
Producent	Siemens	Stan techniczny	Nowy		
Klasyfikacja	Notebook				
Nr faktury	14/02/2006	Data zakupu	14-02-2006	Nr KPiR	125689
Wartość netto	2560,00	Kwota VAT	563,20	Wartość brutto	3123,20
Dostawca	Servis S.J. (145-589-25-23)				
Osoba odpowiedzialna	Szpiglasowa Katarzyna (nr.ew. 1128)				
Lokalizacja	Pokój 1				
Inne					

### Właściwości

Procesor	Celeron 1,6 MHz	Inne 1
Pamięć	512 DIMM	Inne 2
Dysk Twardy	40 GB	Inne 3
Porty USB	x4	Inne 4
Napęd optyczny	DVD-RW	Inne 5
Karta sieciowa	100 Mb	Inne 6
Modem	56kbps	Inne 7

### Użytkownicy

Nr ewid.	Nazwisko	NIP	Dział	Stanowisko	Nr pokoju
1133	Szpiglasowy Jan	474-753-25-31	Dyrekcja	Dyrektor	1

### Oprogramowanie

### Sprzęt

Nr licencji	Nazwa	Nr ewid.	Nazwa sprzętu / Nr ser.	Producent
MR-23223322	ImRiurn naina	4587	HI 2040 / S1122	Brother

Raport - Szczegółowo komputery wg zadanych kryteriów

### 3. Szczegółowo sprzęt wg kryteriów

Raport ten jest analogiczny jak jego odpowiednik z programu głównego lecz rozszerzony o możliwość zawężenia listy elementów na wydruku poprzez wybór **klasyfikacji** sprzętu, **lokalizacji** w której sprzęt jest użytkowany bądź jego **dostawcy**. Zawiera szczegółowe zestawienie podstawowych danych na temat pozostałego sprzętu, jego właściwości oraz użytkowników.

Aby wygenerować raport należy wykonać następujące kroki:

- Wybieramy ustawienia właściwych filtrów oraz sposobu sortowania danych
- Klikamy przycisk „Generuj raport”.

Szczegółowo sprzęt wg kryteriów

Ustawienia generatora raportów:

Sprzęt kupiony w okresie: [ ] - [ ]

Dla danych zarchiwizowanych zastosuj filtr do daty likwidacji

Wybierz zestaw danych: [Dane bieżące]

Numer ewidencyjny sprzętu: [ ] \*) pozostaw to pole puste jeśli raport ma obejmować cały sprzęt

Sposób sortowania danych: [wg daty zakupu]

Dla wskazanego klasyfikatora: [kasy fiskalne]

Dla wskazanej lokalizacji: [Blok 1]

Dla wskazanego dostawcy: [FuitsuCompany (789-85-96-987)]

SoftwareProjekt

Generuj raport

Zamknij

Konfiguracja raportu - Szczegółowo sprzęt wg kryteriów



### **SPRZĘT - Szczegóły**

Nr ewidencyjny	4587	Numer seryjny	S1122		
Nazwa	HL 2040	Data produkcji	08-12-2005		
Producent	Brother	Stan techniczny			
Klasyfikacja	drukarki laserowe				
Przypisany do komputera	Fujitsu (11225566) Siemens				
Nr faktury	58/03/2006	Data zakupu	10-03-2006	Nr KPiR	1111
Wartość netto	3500,00	Kwota VAT	770,00	Wartość brutto	4270,00
Dostawca	()				
Osoba odpowiedzialna	Szpliglasowa Katarzyna (nr.ew. 1128)				
Lokalizacja	Pokój 1				
Inne					

### **Właściwości**

nazwa	HL-2040	
rodzaj tuszu	Około 2.500 stron A4 przy zadruku 5 %	
procesor	SparcLite (96MHz)	
pamięć	8 MB	
sterowniki	Sterowniki GDI dla Windows	
gramatura papieru	Standardowy podajnik: 60 - 105g/m2	

### **Użytkownicy**

Nr ewid.	Nazwisko	NIP	Dział	Stanowisko	Nr pokoju
1133	Szpliglasowy Jan	474-753-25-31	Dyrekcja	Dyrektor	1
1128	Szpliglasowa Katarzyna	258-587-32-11	Dyrekcja	Dyrektor	1

Raport - Szczegółowo sprzęt wg kryteriów